



OB

OB

OB

1

1

126 M
PAR 3

OB I VANN, PÅ OG
OVER VEI TIL VENSTRE.





OB

OB

M

DROPP

TIEE

2

200 M
PAR 4

OB I VANN OG I MARKERT
OMRÅDE PÅ VENSTE SIDE.

MANDO TIL HØYRE FOR TRE.
OMKAST ELLER DROP VED BOM.



3

89 M

PAR 3

OB I VANN, PÅ OG OVER
VEI TIL VENSTRE.

OB-ØY.
MÅ BLI LIGGENDE GOD
PÅ DRIVE, ELLERS DROP.

3

OB

OB

DRIVE

TEE



OB

4

M

4

115 M

PAR 3

MANDO TIL HØYRE FOR TRE.
OMKAST VED BOM.

OB PÅ OG OVER
VEI BAK KURV.

TRON



5

163_M

PAR 4

OB I VANN, PÅ OG OVER
VEI I MARKERT OMRÅDE.

OB-ØY.

MÅ BLI LIGGENDE GOD
PÅ DRIVE, ELLERS DROP.

OB



5

OB

PORD

OB

F-1111



6

6

75 M

PAR 3

OB I VANN/
MARKERT OMRÅDE.

TEE



7

OB

OB

OB

OB

7

236 M

PAR 4

TEE

OB I MARKERT OMRÅDE.

8

149 M
PAR 3

OB I MARKERT OMRÅDE.


OB

8

OB

OB

TEE



9

M

PROA

FELT

9

90 M


PAR 3

OB I VANN.

MANDO TIL HØYRE FOR
MARKERT TRE. OMKAST
ELLER DROPP VED BOM.

OB





10

OB

OB

10

162 M

PAR 4

OB I MARKERT OMRÅDE
OG VANN.

11111

11

88 M

PAR 3


OB I MARKERT OMRÅDE
OG VANN.

11

OB

OB

TEE



OB

12

OB

12

55 M

PAR 3

OB I MARKERT OMRÅDE
OG VANN.

TEE

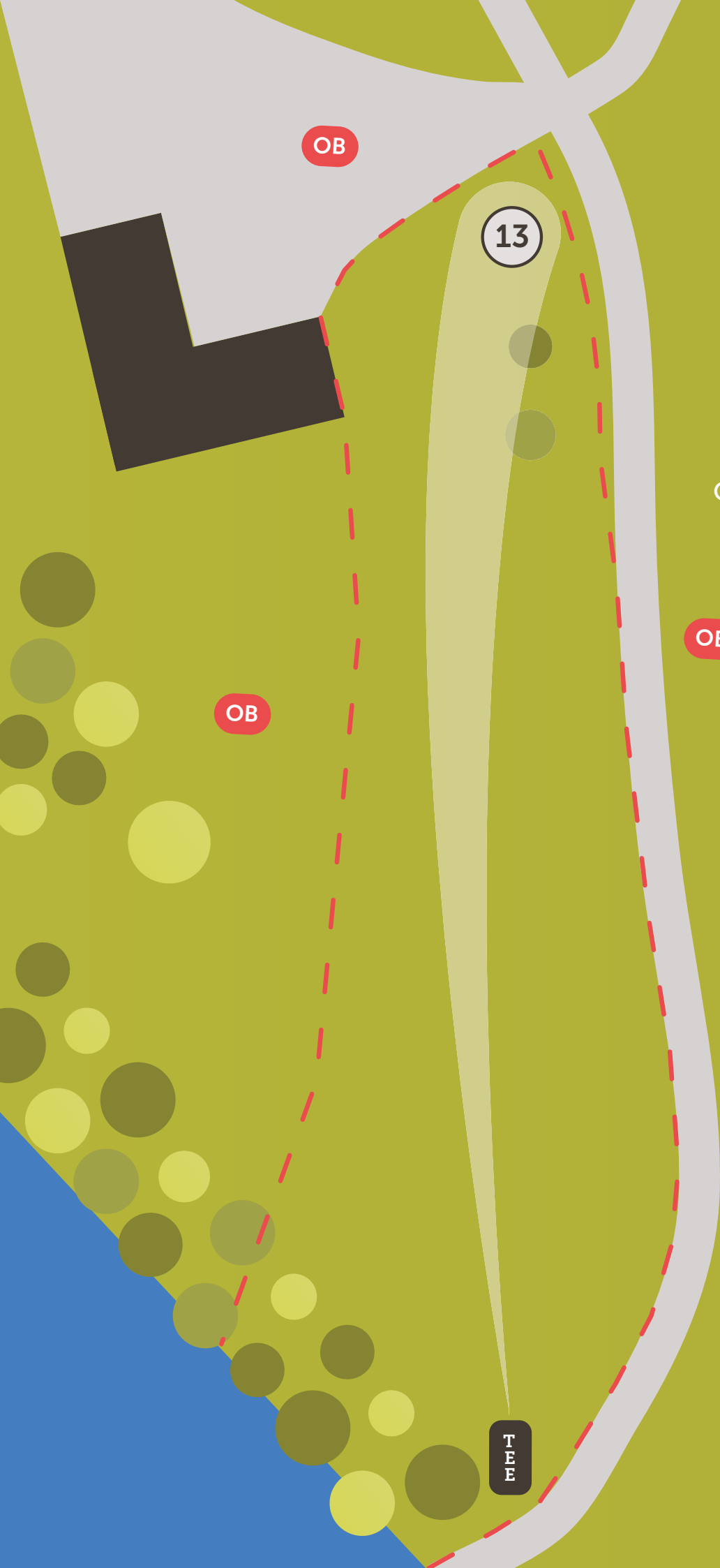


13

109 M

PAR 3

OB I MARKERT OMRÅDE.





OB

OB

14

OB

DROP

OB

14

78 M

PAR 3

OB-ØY.
GÅ TIL DROP OM DISKEN
IKKE LIGGER GOD PÅ DRIVE.

TEE

15

15

85 M
PAR 3

TEE



16

128 M

PAR 3

OB I MARKERT OMRÅDE.



T
E
E

16

OB

OB

17

OB

M

T
E
E

17

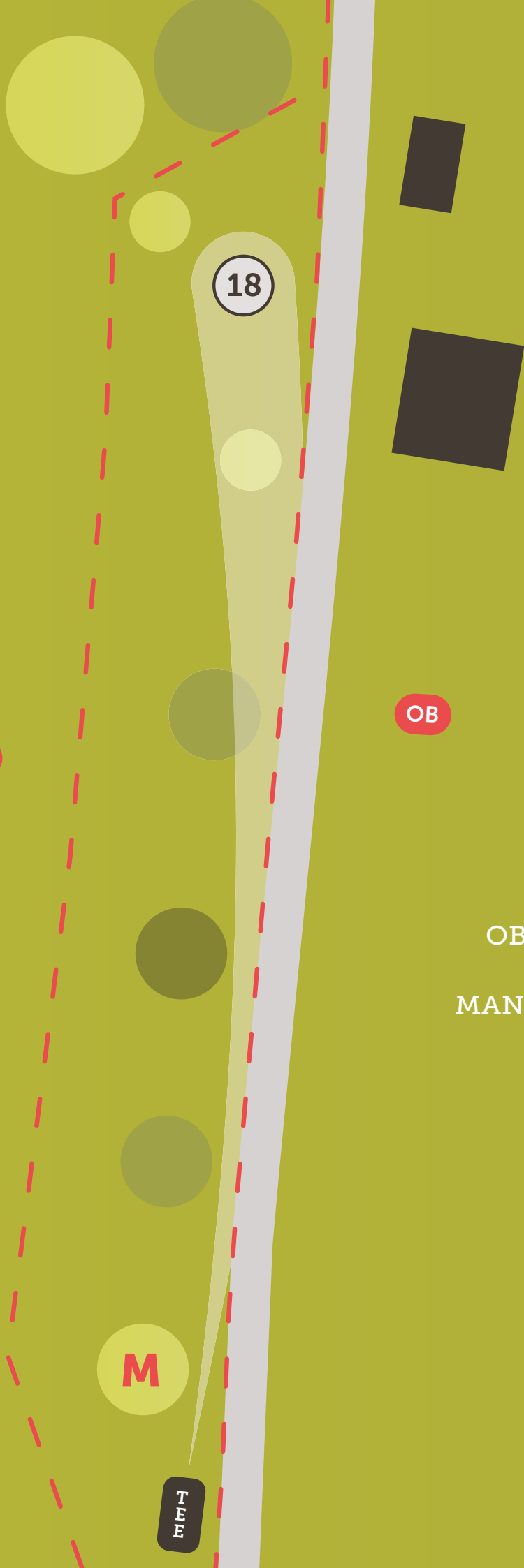
123 M

PAR 3

OB I MARKERT OMRÅDE.

MANDO TIL HØYRE FOR TRE,
OMKAST VED BOM.





18

136 M

PAR 3

OB I MARKERT OMRÅDE.

MANDO TIL HØYRE FOR TRE,
OMKAST VED BOM.

